



# CAM-LOCK

## CATÁLOGO

*Conectores Camlock: unión rápida, segura y resistente  
Disponibles en acero inoxidable, aluminio y polipropileno  
para distintas aplicaciones.*



*Calidad, stock y confianza  
que marcan la diferencia.*




**MACHO X HEMBRA "A"  
ALUMINIO**

Clave	Medidas
CL100-A	1"
CL125-A	1 1/4"
CL150-A	1 1/2"
CL200-A	2"
CL250-A	2 1/2"
CL300-A	3"
CL350-A	3 1/2"
CL400-A	4"
CL500-A	5"
CL600-A	6"



**MACHO X HEMBRA "A"  
POLIPROPILENO**

Clave	Medidas
CL150-A-PP	1 1/2"
CL200-A-PP	2"
CL250-A-PP	2 1/2"
CL300-A-PP	3"
CL400-A-PP	4"



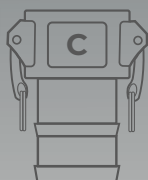
**HEMBRA X MACHO "B"  
ALUMINIO**

Clave	Medidas
CL100-B	1"
CL125-B	1 1/4"
CL150-B	1 1/2"
CL200-B	2"
CL250-B	2 1/2"
CL300-B	3"
CL350-B	3 1/2"
CL400-B	4"



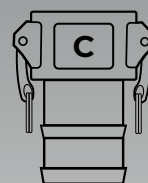
**HEMBRA X MACHO "B"  
POLIPROPILENO**

Clave	Medidas
CL150-B-PP	1 1/2"
CL200-B-PP	2"
CL250-B-PP	2 1/2"
CL300-B-PP	3"
CL400-B-PP	4"



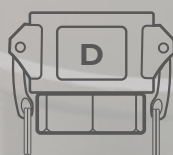
**HEMBRA ESPIGA "C"  
ALUMINIO**

Clave	Medidas
CL100-C	1"
CL125-C	1 1/4"
CL150-C	1 1/2"
CL200-C	2"
CL250-C	2 1/2"
CL300-C	3"
CL350-C	3 1/2"
CL400-C	4"
CL500-C	5"
CL600-C	6"



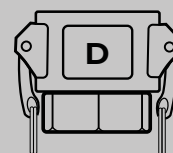
**HEMBRA ESPIGA "C"  
POLIPROPILENO**

Clave	Medidas
CL100-C-PP	1"
CL150-C-PP	1 1/2"
CL200-C-PP	2"
CL250-C-PP	2 1/2"
CL300-C-PP	3"
CL400-C-PP	4"



**HEMBRA X HEMBRA "D"  
ALUMINIO**

Clave	Medidas
CL100-D	1"
CL125-D	1 1/4"
CL150-D	1 1/2"
CL200-D	2"
CL250-D	2 1/2"
CL300-D	3"
CL350-D	3 1/2"
CL400-D	4"



**HEMBRA X HEMBRA "D"  
POLIPROPILENO**

Clave	Medidas
CL150-D-PP	1 1/2"
CL200-D-PP	2"
CL250-D-PP	2 1/2"
CL300-D-PP	3"
CL400-D-PP	4"

Sujetos a disponibilidad

[www.trh.com.mx](http://www.trh.com.mx)

C / D

CAM-LOCK



**MACHO ESPIGA "E"  
ALUMINIO**

Clave	Medidas
CL100-E	1"
CL125-E	1 1/4"
CL150-E	1 1/2"
CL200-E	2"
CL250-E	2 1/2"
CL300-E	3"
CL350-E	3 1/2"
CL400-E	4"
CL500-E	5"
CL600-E	6"



**MACHO ESPIGA "E"  
POLIPROPILENO**

Clave	Medidas
CL150-E-PP	1 1/2"
CL200-E-PP	2"
CL250-E-PP	2 1/2"
CL300-E-PP	3"
CL400-E-PP	4"




**MACHO X MACHO "F"  
ALUMINIO**

Clave	Medidas
CL100-F	1"
CL125-F	1 1/4"
CL150-F	1 1/2"
CL200-F	2"
CL250-F	2 1/2"
CL300-F	3"
CL350-F	3 1/2"
CL400-F	4"



**MACHO X MACHO "F"  
POLIPROPILENO**

Clave	Medidas
CL150-F-PP	1 1/2"
CL200-F-PP	2"
CL250-F-PP	2 1/2"
CL300-F-PP	3"
CL400-F-PP	4"



**TAPÓN HEMBRA “DC”  
ALUMINIO**

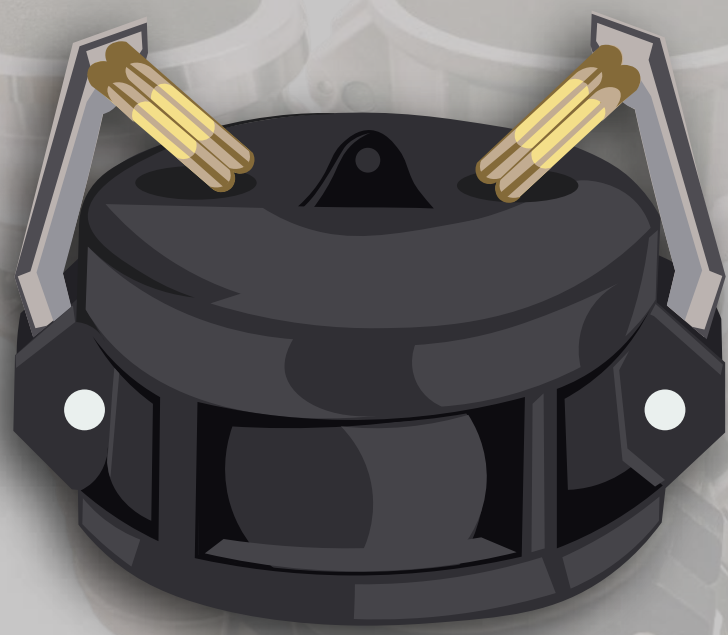
Clave	Medidas
CL100-DC	1”
CL200-DC	2”
CL300-DC	3”
CL400-DC	4”
CL600-DC	6”



**TAPÓN MACHO “DP”  
ALUMINIO**

Clave	Medidas
CL200-DP	2”
CL300-DP	3”
CL400-DP	4”

Los acoplamientos de leva, facilitan la transferencia eficiente de productos entre mangueras o tubos. Se destacan por su conexión y desconexión sin necesidad de herramientas, eliminando la complicación de conexiones tradicionales que consumen mucho tiempo. Su versatilidad y costo comparativamente bajo los posicionan como los acoplamientos más populares globalmente.



Estos Camlocks se encuentran comúnmente en diversas industrias, incluyendo fabricación, agricultura, petróleo, gas, productos químicos, productos farmacéuticos y aplicaciones militares. La excepcional versatilidad de este acoplamiento, que prescinde de roscas, evita problemas de suciedad o daño, haciéndolos ideales para entornos adversos. Su uso es especialmente apropiado en situaciones que requieren cambios frecuentes de manguera, como en camiones de transporte de petróleo y productos químicos industriales.

Sujetos a disponibilidad

[www.trh.com.mx](http://www.trh.com.mx)

DC / DP

CAM-LOCK

# GRUPO TRH

THE BUSINESS  
JOIN BETTER<sup>®</sup>



## ALLENDE

Hidalgo 408, Col. Centro  
Allende NL, C.P #67350

(826) 268 2800  
(826) 268 4723

## MONTERREY

Nogal 3408  
Jardines de San Rafael  
Guadalupe NL

(81) 8377 1114  
(81) 8377 6265



[www.trh.com.mx](http://www.trh.com.mx)



¡CONTÁCTA CON NOSOTROS!

✉ [ventas@trh.com.mx](mailto:ventas@trh.com.mx)

